



# MainosLähde

Kotisivutuotannon prosessit

# Kotisivun kartoitus

Tarjous



## Kontakti

### Kartoitetaan uuden kotisivun tarve

Päivitys ominaisuudet, responsiivisuus, hakukoneystävällisyys, verkkokaupparatkaisut, varausjärjestelmät, some linkitys. Samalla arvioidaan tulevan sivuston sisällön tarve mm. copywriter työt, valo- ja videokuvaus.

### Tehdään tarjous

Saatujen tietojen perusteella tehdään tarjous asiakkaalle. Tarjoukseen lisätään MainosLähteen näkemät mahdolliset lisäykset optioina mukaan, joita voi hyödyntää joko heti projektin alussa tai projektin aikana.

Asiakas kontaktoidaan tarjouksen lähettämisen jälkeen ja käydään tarjous läpi yhdessä.

### Tarjous hyväksytty

Työt voidaan aloittaa sovittujen kohtien mukaisesti. Tarjouksen hyväksymisen jälkeen sovitaan aloituspalaveri.



## Aloituspalaveri

Sovitaan aloituspalaveri joko MainosLähteelle tai asiakkaan luokse, jossa sovitaan seuraavat asiat. Kotisivujen visuaalinen ilme; mitä sivuilla halutaan viestiä ja tuoda esille. Mitkä ovat yrittäjän mahdolliset tehtävät projektissa ja niiden aikataulut. Mitkä asiat ovat MainosLähteen tarjouksen mukaiset tehtävät ja niiden aikataulut. Siirretään olemassa oleva tai uusi Domain MainosLähteelle. Arvioidaan sivuston valmistumisajankohta.

# Layout suunnittelu

## Kotisivun ilme

### Layout suunnittelu

Suunnittelija tekee sivuston rakenteen ja visuaalisen näkymän katsottavaksi ja arvioitavaksi. Tässä vaiheessa voidaan vielä vaikuttaa sivuston rakenteeseen sekä tehdä muutoksia kotisivun ilmeeseen.



### Ilmeen hyväksyntä

Kun layout on käyty läpi ja asiakas on hyväksynyt kotisivun näkymän, siirtyy työ koodaukseen. Tämän vaiheen jälkeen sivuston rakenteeseen ei voi enää tehdä muutoksia annetun tarjouksen hinnan puitteissa.

# Koodaus ja testaus

Wordpress



## Sivuston koodaus

Työ siirtyy koodaus vaiheeseen, jossa koodari työstää sivuston rakenteen layoutin mukaisesti ja laittaa sovitut tekniset ratkaisut sivuston sisällä toimintakuntoon.


## Sisällönsyöttö

Tekstinsyöttäminen, kuvien lisääminen, verkkokauppa tuotteiden lisääminen.

## Demo sivusto

Tarkistetaan, että kaikki linkitykset, sähköpostiohjaukset ja responsiivisuus toimii.






# Kotisivun julkaisu

Projekti valmis

## Julkaisu

Kun sovitut asiat ovat täydennetty kotisivuille ja asiakas on ne myös hyväksynyt, voidaan siirtyä sivuston julkaisuun.



**Sivusto on  
nyt julkaistu**

# Tuki ja jatkokehitys

## Kuinka päivitän sivustoa?


Kotisivujen valmistuttua asiakas saa itselleen päivitystunnukset, joilla pääsee päivittämään teksti- ja kuvamuutoksia. Tätä varten sovimme myös erillisen päivityskoulutuksen, joka kestää noin 30min.

## Ylläpitäjän tuki

Me vastaamme sivuston ylläpitäjänä, että sivusto toimii ja näkyy oikein. Ongelmatilanteissa ota yhteys MainosLähteen tekniseen tukeen [tuki@mainoslahde.fi](mailto:tuki@mainoslahde.fi).

## Sivuston kehitys

Kotisivut ovat tuotteena sellaiset, joita tulee päivittää aika-ajoin, jotta se pysyisi muutosten virrassa mukana. Siksi kotisivut ovat meillä tehty myös muokattaviksi. Esimerkiksi sivuston SEO optimointia kannattaa työstää tietyin väliajoin, jotta sivujen löydettävyys säilyy tai tehostuu. Eihän sivustoa kannata yritykselle perustaa, mikäli niitä ei kukaan löydä.



SEO optimointi



Chat & Uutiskirje



Verkkokauppa



Varausjärjestelmä



SSL & Seuranta



Laajennukset



# MainosLähde



A stylized logo for 'MainosLähde' featuring the text in white and yellow, with a yellow swoosh above and below it, and a reflection effect below the text.

[www.mainoslahde.fi](http://www.mainoslahde.fi)

